

2015年度前期授業評価アンケート結果

実施期間： 2015年7月16日(木)～29日(水)

- ・アンケート対象科目数： 984科目
- ・アンケート実施科目数： 979科目
- ・アンケート対象延べ人数： 28648人
- ・アンケート実施延べ人数： 19418人
- ・回答率： 67.8%

・アンケート集計結果(分野別)：次ページ以降に掲載

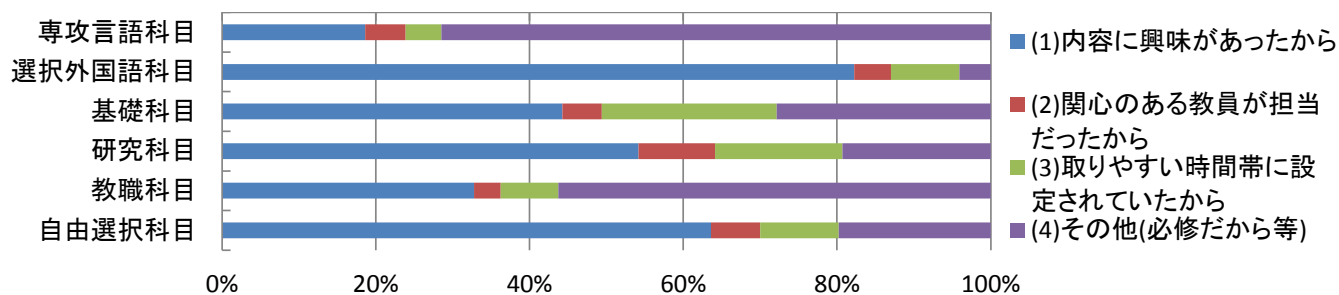
アンケート設問

- 問1. この科目を履修した理由について、あなたにとって最もあてはまるものはどれですか？
- (1) 内容に興味があったから
 - (2) 関心のある教員が担当だったから
 - (3) 取りやすい時間帯に設定されていたから
 - (4) その他(自由記述欄―「必修科目だから」など)
- 問2. 授業時間内および(予習や課題など)授業時間外であなたが費やした学習量はどうでしたか？
- (1) かなり多かった
 - (2) やや多かった
 - (3) やや少なかった
 - (4) かなり少なかった
- 問3. 教員の説明は丁寧でしたか？
- (1) そう思う
 - (2) ややそう思う
 - (3) あまりそう思わない
 - (4) そう思わない
- 問4. 教員は授業の内外で学生に質問ができる機会を与えましたか？
- (1) そう思う
 - (2) ややそう思う
 - (3) あまりそう思わない
 - (4) そう思わない
- 問5. 教科書、参考書、配布資料などの教材は、授業内容の理解に役立ちましたか？
- (1) そう思う
 - (2) ややそう思う
 - (3) あまりそう思わない
 - (4) そう思わない
- 問6. 教員は授業方法に対して十分な工夫をしていたと思いますか？
- (1) そう思う
 - (2) ややそう思う
 - (3) あまりそう思わない
 - (4) そう思わない
- 問7. この授業の難易度・レベルは、あなたにとってどうでしたか？
- (1) 難しすぎた
 - (2) やや難しかった
 - (3) ちょうどよかった
 - (4) 易しかった
- 問8. この授業の進む速さは、あなたにとってどうでしたか？
- (1) 速すぎた
 - (2) やや速かった
 - (3) ちょうどよかった
 - (4) 遅かった
- 問9. あなたはこの授業で扱われた内容について興味・関心が深まりましたか？
- (1) そう思う
 - (2) ややそう思う
 - (3) あまりそう思わない
 - (4) そう思わない
- 問10. この科目の履修を終えた今のあなたにとって、最もあてはまるのはどれですか？
- (1) 同じテーマでさらに高いテーマの授業を受けてみたい
 - (2) 同じ教員の関連ある別の授業を受講してみたい
 - (3) この授業だけで概ね満足している
 - (4) その他(自由記述欄―「必修科目だから」など)

アンケート集計結果(分野別)

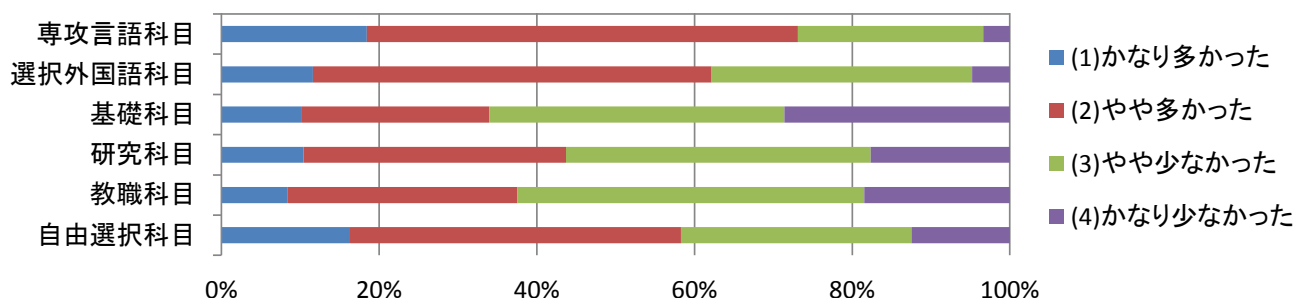
問1. この科目を履修した理由について、あなたにとって最もあてはまるものはどれですか？

分野	(1)内容に興味があったから	(2)関心のある教員が担当だったから	(3)取りやすい時間帯に設定されていたから	(4)その他(必修だから等)	回答数
専攻言語科目	19%	5%	5%	72%	7099
選択外国語科目	82%	5%	9%	4%	1301
基礎科目	44%	5%	23%	28%	2816
研究科目	54%	10%	17%	19%	6825
教職科目	33%	3%	8%	56%	720
自由選択科目	64%	6%	10%	20%	657



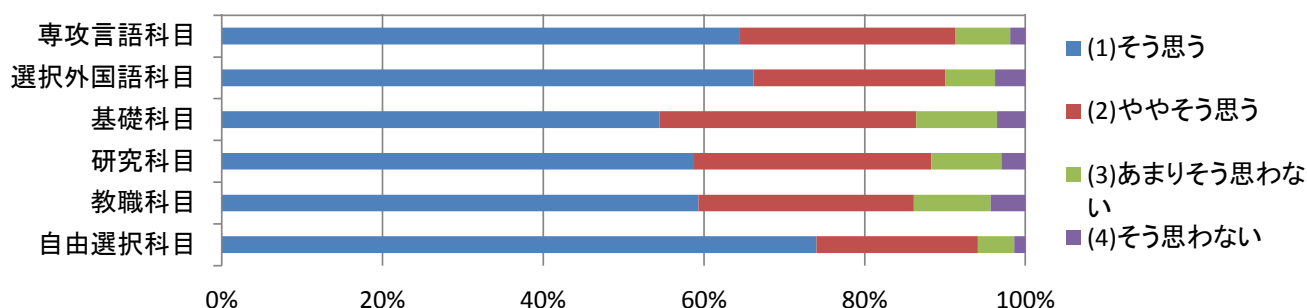
問2. 授業時間内および（予習や課題など）授業時間外であなたが費やした学習量は how でしたか？

分野	(1)かなり多かった	(2)やや多かった	(3)やや少なかった	(4)かなり少なかった	回答数
専攻言語科目	18%	55%	24%	3%	7099
選択外国語科目	12%	51%	33%	5%	1301
基礎科目	10%	24%	37%	29%	2816
研究科目	10%	33%	39%	18%	6825
教職科目	8%	29%	44%	18%	720
自由選択科目	16%	42%	29%	12%	657



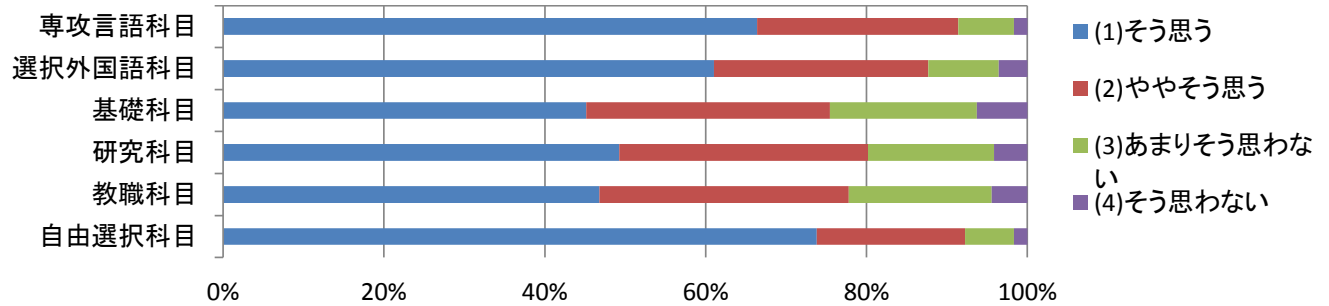
問3. 教員の説明は丁寧でしたか？

分野	(1)そう思う	(2)ややそう思う	(3)あまりそう思わない	(4)そう思わない	回答数
専攻言語科目	64%	27%	7%	2%	7099
選択外国語科目	66%	24%	6%	4%	1301
基礎科目	54%	32%	10%	4%	2816
研究科目	59%	30%	9%	3%	6825
教職科目	59%	27%	10%	4%	720
自由選択科目	74%	20%	5%	1%	657



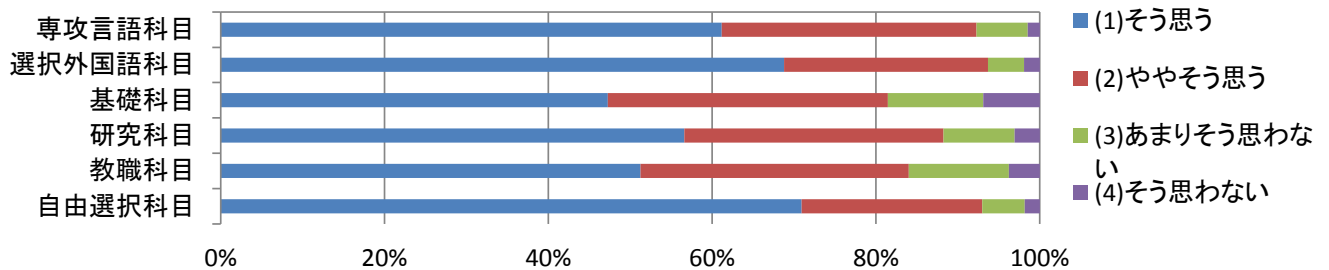
問4. 教員は授業の内外で学生に質問ができる機会を与えましたか？

分野	(1) そう思う	(2) ややそう思う	(3) あまりそう 思わない	(4) そう思わ ない	回答数
専攻言語科目	66%	25%	7%	2%	7099
選択外国語科目	61%	27%	9%	4%	1301
基礎科目	45%	30%	18%	6%	2816
研究科目	49%	31%	16%	4%	6825
教職科目	47%	31%	18%	4%	720
自由選択科目	74%	18%	6%	2%	657



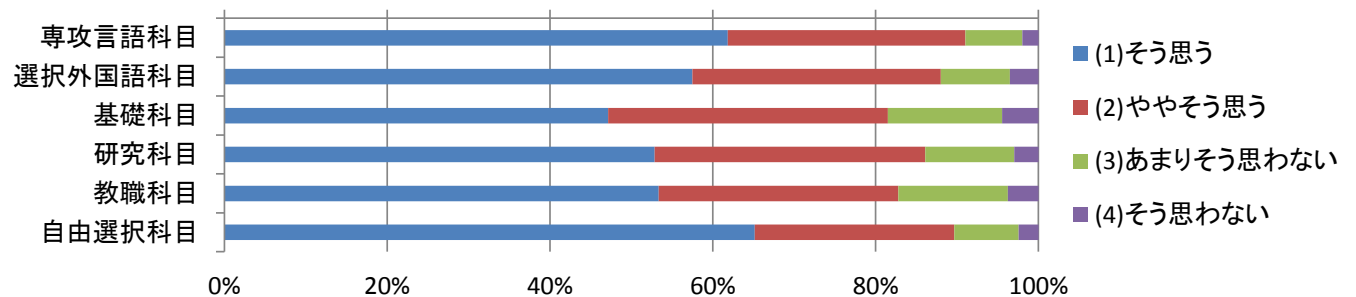
問5. 教科書、参考書、配布資料などの教材は、授業内容の理解に役立ちましたか？

分野	(1) そう思う	(2) ややそう思う	(3) あまりそう 思わない	(4) そう思わ ない	回答数
専攻言語科目	61%	31%	6%	1%	7099
選択外国語科目	69%	25%	4%	2%	1301
基礎科目	47%	34%	12%	7%	2816
研究科目	57%	32%	9%	3%	6825
教職科目	51%	33%	12%	4%	720
自由選択科目	71%	22%	5%	2%	657



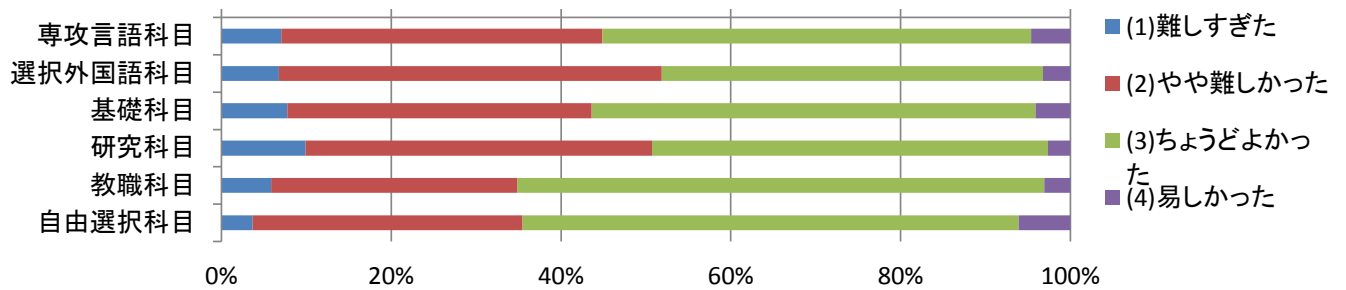
問6. 教員は授業方法に対して十分な工夫をしていたと思いますか？

分野	(1) そう思う	(2) ややそう思う	(3) あまりそう 思わない	(4) そう思わ ない	回答数
専攻言語科目	62%	29%	7%	2%	7099
選択外国語科目	57%	31%	8%	4%	1301
基礎科目	47%	34%	14%	4%	2816
研究科目	53%	33%	11%	3%	6825
教職科目	53%	29%	13%	4%	720
自由選択科目	65%	25%	8%	2%	657



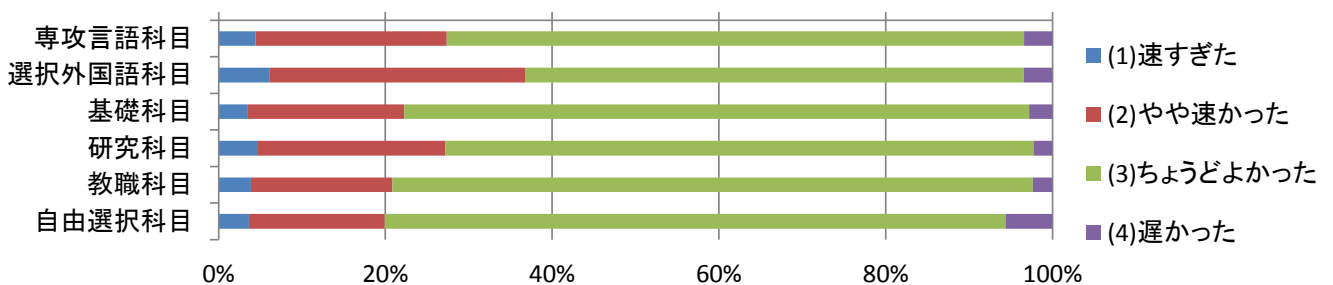
問7. この授業の難易度・レベルは、あなたにとってどうでしたか？

分野	(1) 難しすぎた	(2) やや難しかった	(3) ちょうどよかった	(4) 易しかった	回答数
専攻言語科目	7%	38%	50%	5%	7099
選択外国語科目	7%	45%	45%	3%	1301
基礎科目	8%	36%	52%	4%	2816
研究科目	10%	41%	47%	3%	6825
教職科目	6%	29%	62%	3%	720
自由選択科目	4%	32%	58%	6%	657



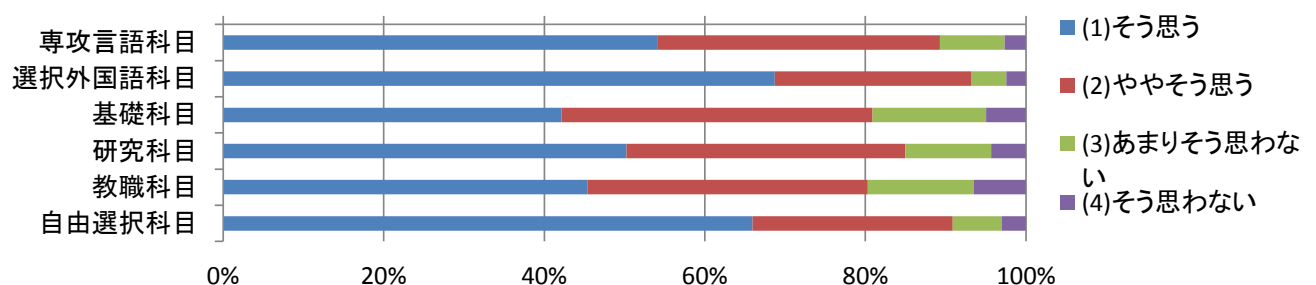
問8. この授業の進む速さは、あなたにとってどうでしたか？

分野	(1) 速すぎた	(2) やや速かった	(3) ちょうどよかった	(4) 遅かった	回答数
専攻言語科目	4%	23%	69%	3%	7099
選択外国語科目	6%	31%	60%	3%	1301
基礎科目	4%	19%	75%	3%	2816
研究科目	5%	22%	71%	2%	6825
教職科目	4%	17%	77%	2%	720
自由選択科目	4%	16%	74%	6%	657



問9. あなたはこの授業で扱われた内容について興味・関心が深まりましたか？

分野	(1) そう思う	(2) ややそう思う	(3) あまりそう思わない	(4) そう思わない	回答数
専攻言語科目	54%	35%	8%	3%	7099
選択外国語科目	69%	25%	4%	2%	1301
基礎科目	42%	39%	14%	5%	2816
研究科目	50%	35%	11%	4%	6825
教職科目	45%	35%	13%	7%	720
自由選択科目	66%	25%	6%	3%	657



問10. この科目の履修を終えた今のあなたにとって、最もあてはまるのはどれですか？

分野	(1) 同じテーマでさらに高いテーマの授業を受けてみたい	(2) 同じ教員の関連ある別の授業を受講してみたい	(3) この授業だけで概ね満足している	(4) その他(自由記述)	回答数
専攻言語科目	34%	30%	33%	3%	7099
選択外国語科目	62%	14%	21%	2%	1301
基礎科目	23%	24%	51%	2%	2816
研究科目	30%	30%	38%	1%	6825
教職科目	23%	30%	43%	3%	720
自由選択科目	37%	32%	29%	2%	657

